


L'OBJET TECHNIQUE L'ASPIRATEUR

**EXPLORER LE MONDE DU VIVANT,
DES OBJETS ET DE LA MATIÈRE**

Merci à l'enseignante et à la classe test de la séquence
Circonscription Roanne Ouest



Observation



- Si l'aspirateur est branché
- Si j'appuie sur le bouton « marche » de l'aspirateur
- Si j'approche la brosse de l'aspirateur de la **boule de cotillon**, la **boule de cotillon** est aspirée.

Atelier 2

Peut-on empêcher l'aspiration
de la boule de cotillon ?

Des verbes : aspirer, scotcher, coller, enfermer, souffler, déplacer, bouger, transporter, vider, retrouver, immobiliser, éloigner, disparaître, rapprocher

Des noms : aspiration, disparition, résistance, immobilisation, colle, puissance, distance, Souffle, air, vent

Des adjectifs : proche, loin, léger, grand, petit, lourd...


Recherches

Ce sera énorme,
on met plein
de boules de cotillon
pour que la nôtre
ne soit pas aspirée.



①

on met du
scotch sur la
boule.



②

On lève l'aspirateur pour
ne pas faire aspirer la boule

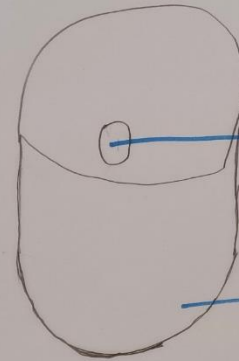


→ l'aspirateur

→ la brosse

→ la boule
de cotillon

③



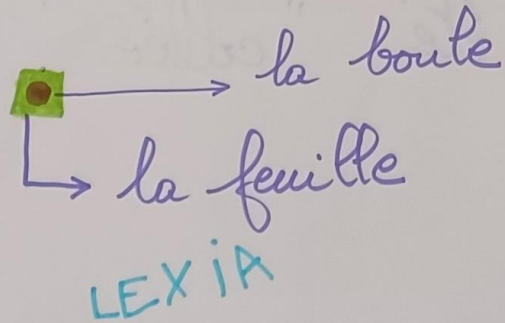
la boule
de cotillon

→ la boîte


On met du scotch sur la
boîte.

④

On met une feuille
par dessus

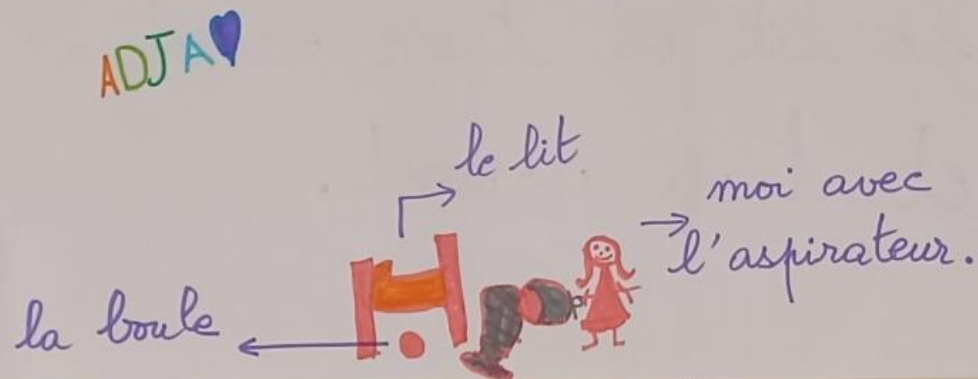


On met le bébé sur
la boule.

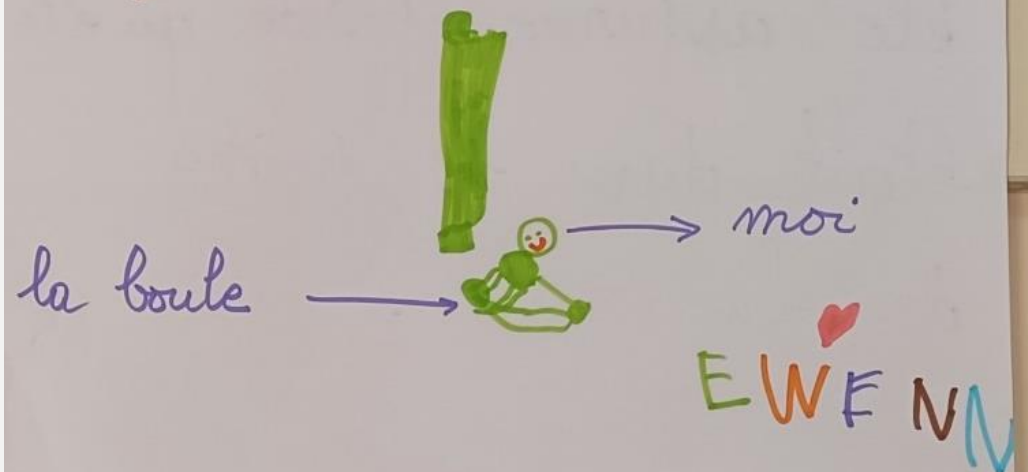


CELESTINE
et on ne voit plus la
boule.

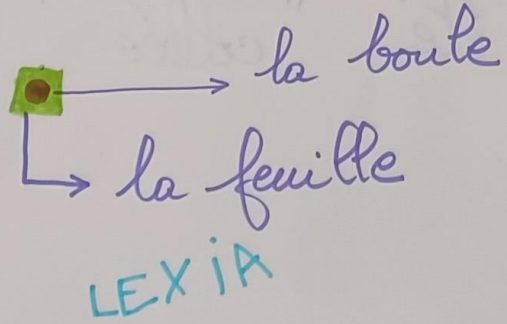
On met la boule
sous le lit



On prend la boule
et on la tient.




On met une feuille
par dessus



Une petite feuille

On met la boule
sous la feuille. moi et
l'aspirateur



Une grande feuille

Une feuille roulée et la boule dedans



Tests



La boule orange (celle qui ne doit pas être aspirée) est protégée par d'autres autour.



La boule est pliée dans une feuille roulée en boule.



La boule est scotchée au sol.

La boule est mise dans une boîte recouverte de scotch pour faire un couvercle.





- La boule est mise :
- Sous une grande feuille.
 - Sous un bébé.
 - Sous un grand lit de poupée.